




MESURES DE PREVENCIÓ I AUTOPROTECCIÓ DAVANT EL RISC D'INCENDI


D'acord amb el Decret 64/1995, de 7 de març, hi ha una sèrie de restriccions d'encesa de foc i realització de treballs que poden comportar risc d'incendi:

GEN	FEB	MAR	ABR	MAI	JUN	JUL	AGO	SET	OCT	NOV	DES
		15							15		
		14	15						15	16	
						15		15			

 Època d'alt risc d'incendi forestal (del 15 de març al 15 d'octubre)

 Per fer foc cal comunicar-ho a l'Ajuntament (del 16 d'octubre al 14 de març)
Consulteu el tràmit [aquí](#)

 Prohibició de fer foc, excepte autorització expressa del Dept. d'Acció Climàtica, Alimentació i Agenda Rural (del 15 de març al 15 d'octubre). Consulteu tràmit [aquí](#)

 No es poden fer treballs forestals que generin restes vegetals ni cap tipus d'activitat amb risc d'incendi en terrenys forestals, excepte autorització expressa del Dept. d'Acció Climàtica, Alimentació i Agenda Rural (del 15 de juny al 15 de setembre. Consulteu tràmit [aquí](#))

ENCESA DE FOC EN ÈPOCA D'ALT RISC D'INCENDI

Entre el 15 de març i el 15 d'octubre resta prohibit encendre foc per a qualsevol tipus d'activitat, sigui quina sigui la seva finalitat, en els terrenys forestals, siguin boscos o matolls, i a la franja de 500 metres que els envolta. **NO ES PODEN FER FOC A L'AIRE LLIURE**, llevat algunes excepcions:

- Es poden utilitzar barbacoes d'obra de les àrees recreatives que compleixin tota la normativa i per tant no siguin clausurades.
- Es poden utilitzar barbacoes de dins les parcel·les d'urbanitzacions i masies, sempre i quan s'utilitzin compleixin les següents condicions:
 - FOGONS DE GAS
 - BARBACOES D'OBRA AMB MATAGUSPIRES. La barbacoa ha de ser tancada amb 3 parets, els quals han d'arribar fins al mataguspieres
 - Almenys 5 METRES AL VOLTANT de la barbacoa ha d'estar net de vegetació i sempre cal disposar d'aigua a prop
 - No es pot abandonar el foc fins que estigui TOTALMENT APAGAT

Disseny de les barbacoes:





Aquestes excepcions poden ser revocades per l'activació del nivell 3 del pla ALFA. Aquest pla s'actualitza diàriament i es pot consultar [aquí](#).

Durant aquesta època, en terrenys forestals i a la franja de 500 metres que els envolta, està prohibit llençar coets, focs d'artifici, fanalets o altres artefactes que continguin foc, així com la utilització de bufadors o similars en obres realitzades en vies de comunicació que travessin terrenys forestals.

CONSELLS PREVENTIUS:

Som en una zona de clima mediterrani amb molta massa forestal. Durant l'estiu, la sequera eleva el risc d'incendi forestal, i per això cal tenir algunes precaucions.

- No llenceu burilles enceses ni llumins, ni caminant ni per la finestra del cotxe.
- Si vas al medi natural amb vehicle particular, aparca bé, sense envair camins i pistes. Cal deixar lliures les vies d'accés perquè hi puguin circular els vehicles d'emergència si fos necessari. S'ha d'aparcar als espais habilitats, i sempre fora de les finques particulars.
- No llanceu coets, petards, focs d'artifici, globus (per exemple fanalets) o altres artefactes que continguin foc en zones de perill, ni que sigui a camp ras, ni en terrenys agrícoles ni, sobretot, en urbanitzacions envoltades per bosc. No realitzeu tasques que puguin generar guspises, com utilitzar radials o fer soldadures.
- No utilitzeu barbacoes que no estiguin autoritzades. Recordeu que han de ser d'obra i amb mataguspises.
- Les cremes de residus al jardí estan prohibides, cal portar-los a l'abocador o triturar-los, i en faran compost.
- No deixeu mai escombraries ni deixalles de cap tipus al bosc. Utilitzeu els serveis de recollida i els contenidors adients.
- Elimineu les branques que toquin la façana i allunyeu de la casa les reserves de llenya.
- Tingueu a punt eines bàsiques contra incendis (mànegues, destrals) i alguna reserva d'aigua.



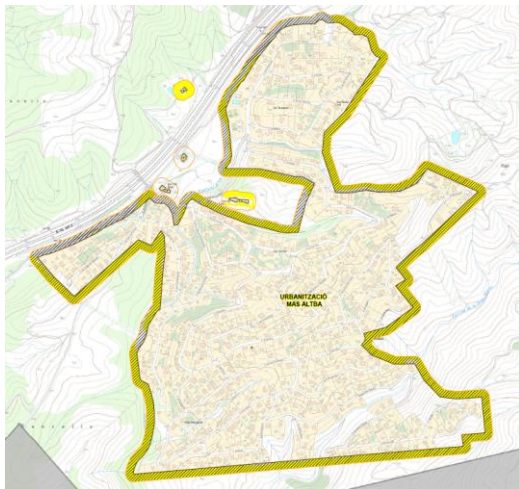


CONSELLS D'AUTOPROTECCIÓ EN ZONES HABITADES:

Si vivim en una urbanització, una zona rural o un nucli proper a una massa forestal, hem de conèixer el risc d'incendi forestal i estar preparats per protegir la nostra vida i els nostres béns, actuar de manera segura en cas d'incendi i facilitar la feina dels equips d'emergències.

La legislació de prevenció d'incendis forestals en urbanitzacions, nuclis de població, edificacions i instal·lacions obliga als propietaris a complir les següents mesures:

- Assegurar una franja exterior de protecció de 25 metres d'amplada al voltant de les edificacions amb l'arbrat aclarit i esporgat, i el sotabosc desbrossat.
- Mantenir el terreny de totes les parcel·les i zones verdes interiors en les mateixes condicions que la franja de protecció.
- Evitar que el jardí sigui fàcilment inflamable:
 - o No acumular vegetació ni llenya, ni altres elements combustibles a les parets exteriors de la casa.
 - o Substituir les tanques vegetals inflamables per altres incombustibles
 - o Informar-se de les espècies d'arbres i arbustos que eviten que el foc es propaguiPodeu consultar com autoprotegir-se amb el jardí [aquí](#).



Plànol de la franja perimetral de Mas Altaba



Franja perimetral de Maçanet Residencial Park

Qui ha de prendre aquestes mesures?

- En el cas de les urbanitzacions, correspon a la comunitat de propietaris de cada urbanització fer la franja de protecció. Si aquesta no duu a terme els treballs, correspon a l'Ajuntament fer-los que pot establir una taxa per prestar aquest servei.
- En el cas de propietaris d'edificacions o instal·lacions aïllades, els correspon a ells mateixos l'execució d'aquests treballs
- Els propietaris dels terrenys contigus afectats per la franja estan obligats a permetre'n l'execució.
- Els propietaris de les parcel·les interiors de nuclis i urbanitzacions són els responsables de mantenir-les en les mateixes condicions que la franja perimetral de protecció:
 - o Cal evitar la continuïtat horitzontal i vertical del combustible.
 - o Mantenir una distància entre troncs de 6 metres, evitant que les capçades es toquin.



Ajuntament de
Maçanet de la Selva

- Mantenir els arbres podats fins a 1/3 de la seva alçada per evitar que toquin els matolls.
- Prioritzar la permanència d'espècies poc inflamables (alzines, suros, roures,...).
- Mantenir el sòl desbrossat i lliure de vegetació seca.

Podeu consultar les condicions en què cal mantenir les parcel·les [aquí](#).



Parcel·la edificada amb excés de vegetació



Parcel·la edificada en correcte estat

QUÈ CAL FER EN CAS D'EMERGÈNCIA?

- Truca al 112 i seguir les instruccions de les autoritats. Amb l'aplicació gratuïta per telèfons mòbils [My112](#) es poden enviar automàticament les coordenades de localització per alertar d'una emergència.
- Estigues informat de l'evolució de l'incendi a través dels mitjans de comunicació (emissores de ràdio, televisió, web, Twitter, etc.).
- Si tens dubtes, informa't al teu ajuntament, als Agents Rurals, als Bombers o a la Diputació de Girona.
- Si l'incendi arriba a casa vostra i us fan desallotjar, tanqueu els interruptors de la llum i del gas, agafeu allò imprescindible (documentació, diners i medicaments) i marxeu on us indiquin els serveis de seguretat.
- Si el foc envolta casa vostra, refugieu-vos a dins, tanqueu portes i finestres i tapeu qualsevol forat. Ompliu la banyera i les piques, ruixeu amb aigua les portes i finestres i col·loqueu tovalloles molles sota les portes.
- Tanqueu tots els subministraments de combustible i protegiu-vos amb roba de cotó o de llana. Si hi ha molt de fum, deixeu els llums encesos i respireu arran de terra.
- Per a més informació, pots consultar uns vídeos fent clic [aquí](#).



Imatges de l'incendi de 2003 a Maçanet



Ajuntament de
Maçanet de la Selva

PER A MÉS INFORMACIÓ:

[Diputació de Girona. Servei de prevenció d'Incendis](#)

[Consell Comarcal de la Selva. Protecció civil i prevenció d'incendis](#)

[Generalitat de Catalunya. Departament d'Interior. Prevenció d'incendis](#)

[Generalitat de Catalunya. Departament d'Acció Climàtica, Alimentació i Agenda Rural. Incendis Forestals](#)

[Llibret informatiu INFOCAT](#)