

MIC

Manual d'identitat
corporativa



Ajuntament de
Maçanet de la Selva

Índex

1. Definició del conjunt de la marca

- Presentació de la marca: escut
- Presentació de la marca: escut, versió alternativa
- Construcció de la marca: escut
- Presentació de la marca: versió horitzontal
- Presentació de la marca: versió centrada
- Construcció de la marca i àrea de respecte: versió horitzontal
- Construcció de la marca i àrea de respecte: versió centrada
- Tamanys mínims
- Color corporatiu
- Tipografia corporativa
- Usos incorrectes

2. Definició dels formats de papereria corporativa

- Targetes
- Carta A4
- Sobres comercials
- Segells

3. Aplicació en formats digitals

- Firma d'e-mail

1. Definició del conjunt de la marca




1. Definició del conjunt de la marca

Presentació de la marca: escut

Sempre que sigui possible s'utilitzarà la versió en la seva versió principal a 3 tintes.

Les versions simplificades a una tinta s'han definit per a mitjans de reproducció de tècnica limitada.

La versió en negatiu s'ha d'utilitzar sobre fons foscos que normalment perjudicarien la visibilitat de la marca en el seu color corporatiu.





1. Definició del conjunt de la marca

Presentació de la marca: escut, versió alternativa

S'ha definit una versió alternativa de l'escut, amb les pomes sòlides, per a la seva reproducció en mitjans de tècnica limitada o a tamany que perjudicarien la visibilitat de l'escut en la seva versió original.

Aquesta versió està reservada només per a tècniques de reproducció a una tinta.


No es defineixen normes d'ús d'aquesta versió dins del manual, és criteri del professional responsable de treballar la marca, escollir la versió correcta en cada cas.



1. Definició del conjunt de la marca

Construcció de la marca: escut

L'escut s'ha dissenyat seguint les mides i proporcions entre els elements definits en aquesta pàgina.




1. Definició del conjunt de la marca

Presentació de la marca: versió horitzontal


Sempre que sigui possible s'utilitzarà la versió en la seva versió principal a 3 tintes.

Les versions simplificades a una tinta s'han definit per a mitjans de reproducció de tècnica limitada.


La versió en negatiu s'ha d'utilitzar sobre fons foscos que normalment perjudicarien la visibilitat de la marca en el seu color corporatiu.



Ajuntament de
Maçanet de la Selva



Ajuntament de
Maçanet de la Selva



Ajuntament de
Maçanet de la Selva


1. Definició del conjunt de la marca

Presentació de la marca: versió centrada


Sempre que sigui possible s'utilitzarà la versió en la seva versió principal a 3 tintes.

Les versions simplificades a una tinta s'han definit per a mitjans de reproducció de tècnica limitada.


La versió en negatiu s'ha d'utilitzar sobre fons foscos que normalment perjudicarien la visibilitat de la marca en el seu color corporatiu.



Ajuntament de
Maçanet de la Selva



Ajuntament de
Maçanet de la Selva



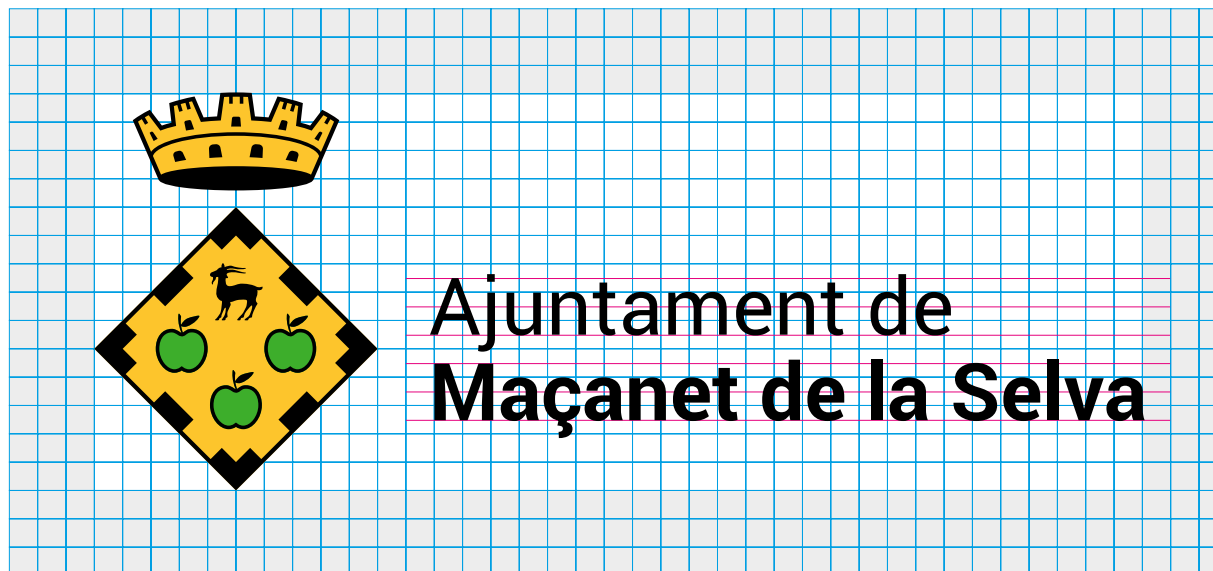
Ajuntament de
Maçanet de la Selva

1. Definició del conjunt de la marca

Construcció de la marca i àrea de respecte: versió horitzontal

L'alçada de la caixa de la tipografia defineix la referència per construir la marca segons les proporcions que es mostren en aquesta pàgina.

L'àrea de respecte (que es mostra en aquesta pàgina en color gris), és una zona perimetral a la marca dins de la qual no hi pot interferir cap altre element.




1. Definició del conjunt de la marca

Construcció de la marca i àrea de respecte: versió centrada

L'alçada de la caixa de la tipografia defineix la referència per construir la marca segons les proporcions que es mostren en aquesta pàgina.

L'àrea de respecte (que es mostra en aquesta pàgina en color gris), és una zona perimetral a la marca dins de la qual no hi pot interferir cap altre element.



1. Definició del conjunt de la marca

Tamany mínim

Perquè el conjunt no perdi llegibilitat en mides reduïdes, s'ha definit el tamany mínim que suporta la marca.

La reducció mínima de la marca depèn de les limitacions pròpies de la tècnica utilitzada per reproduir-la.

Els tamanyos mínims aquí definits són orientatius.



Ajuntament de
Maçanet de la Selva



25mm



Ajuntament de
Maçanet de la Selva



37mm

1. Definició del conjunt de la marca

Color corporatiu

Definició de tintes corporatives per a la correcta reproducció de la marca.

Pantone 123 C

RGB: 255 199 44
HEX/HTML: FFC72C
CMYK: 0 16 89 0

Pantone 361 C

RGB: 67 176 42
HEX/HTML: 43B02A
CMYK: 68 0 100 0

Negre 100%

RGB: 0 0 0
HEX/HTML: 000000
CMYK: 0 0 0 100



Ajuntament de
Maçanet de la Selva

1. Definició del conjunt de la marca

Tipografia corporativa

La família tipogràfica proposada per acompanyar a la marca en tots els seus formats corporatius és la Roboto.

Sempre que sigui possible s'utilitzarà aquesta tipografia per a la creació de continguts associats a la marca.

Roboto

ABCDEFGHIJKLMNOPQRSTUVWXYZ
abcdefghijklmnopqrstuvwxyz. 1234567890?¿!.,:;&@€{}()

Roboto Italic

*ABCDEFGHIJKLMNOPQRSTUVWXYZ
abcdefghijklmnopqrstuvwxyz. 1234567890?¿!.,:;&@€{}()*

Roboto Bold

**ABCDEFGHIJKLMNOPQRSTUVWXYZ
abcdefghijklmnopqrstuvwxyz.
1234567890?¿!.,:;&@€{}()**

Roboto Bold Italic

***ABCDEFGHIJKLMNOPQRSTUVWXYZ
abcdefghijklmnopqrstuvwxyz.
1234567890?¿!.,:;&@€{}()***

1. Definició del conjunt de la marca

Usos incorrectes

Perquè mantenir la coherència i valors de la marca, s'ha d'evitar la manipulació incorrecta del logotip.

Com a norma general, cap forma de construcció o manipulació del conjunt gràfic de la marca no definida dins d'aquest manual, perjudica greument la seva integritat corporativa.

En aquest apartat es mostren alguns exemples d'usos incorrectes:

Ús d'efectes.

Canvi de tintes.

Deformacions.

Contornejats.

Canvi de tipografies.

Alteració de la construcció o proporció entre el logotip i el símbol.




**Ajuntament de
Maçanet de la Selva**




**Ajuntament de
Maçanet de la Selva**



**Ajuntament de
Maçanet de la Selva**



**Ajuntament de
Maçanet de la Selva**



Ajuntament de
Maçanet de la Selva



Ajuntament de
Maçanet de la Selva

2. Definició dels formats de papereria corporativa

2. Definició dels formats de papereria corporativa


Targetes

Targetes de visita, 2 models

Mida: 85x55mm.

Tintes: 3+0

Paper: cartulina offset 300gr

 Papereria corporativa/Targetes.pdf



Ajuntament de
Maçanet de la Selva

Natàlia Figueras Pagés


ALCALDIA

nfigueras@massanetdelaselva.cat

T. 669 18 06 73

C/Salvador Espriu, 1 - 17412 Maçanet de la Selva - Girona

T. 972 85 80 05 - www.massanetdelaselva.cat



Natàlia Figueras Pagés

ALCALDIA

nfigueras@massanetdelaselva.cat

T. 669 18 06 73

Ajuntament de Maçanet de la Selva

C/Salvador Espriu, 1

17412 Maçanet de la Selva - Girona

T. 972 85 80 05

www.massanetdelaselva.cat

2. Definició dels formats de papereria corporativa

Carta A4

Mida: 210x297mm.

Tintes: 3+0

Paper: Offset blanc 90gr.

 **Papereria corporativa/Carta A4.pdf**



2. Definició dels formats de papereria corporativa

Sobre comercial

Mida: 225x115mm.

Tintes: 3

Paper: Sobre blanc *autofix*.

 Papereria corporativa/Sobre.pdf



Ajuntament de Maçanet de la Selva

C/Salvador Espriu, 1
17412 Maçanet de la Selva - Girona
T. 972 85 80 05
www.massanetdelaselva.cat

2. Definició dels formats de papereria corporativa

Segell

Mides adaptables segons tamany final

 **Papereria corporativa/Segell.pdf**



3. Aplicació en formats digitals

3. Aplicació en formats digitals

Firma d'e-mail

Disseny aplicat a la firma html de correu electrònic.

S'adjunta una firma editable amb les dades de la mostra.

La personalització de la firma dins del gestor de correu pot requerir tasques de configuració. No s'adjunten firmes personalitzades dins d'aquest manual.



Firma mail/firma mail.html + firma-mail.gif

Natàlia Figueras Pagés

ALCALDIA

nfigueras@massanetdelaselva.cat T. 669 18 06 73



Ajuntament de
Maçanet de la Selva

C/Salvador Espriu, 1 - 17412 Maçanet de la Selva - Girona
T. 972 85 80 05 - www.massanetdelaselva.cat

